

**WYBORY DO RADY POWIATU**

Okręg wyborczy nr \* 1 Liczba mandatów \* 9 Załącznik nr 1 do protokołu z wyborów do Rady Powiatu Mogileńskiego

**ZESTAWIENIE**

wyników głosowania i podziału mandatów w okręgu wyborczym nr 1 utworzonym dla wyboru Rady Powiatu Mogileńskiego

sporządzone dnia 13 listopada 2006 r. przez Powiatową Komisję Wyborczą w Mogilnie.

Komisja stwierdza, że otrzymała protokoły głosowania od 16 obwodowych komisji wyborczych właściwych do przeprowadzenia głosowania i ustaliła następujące wyniki głosowania w okręgu nr 1

1.	Liczba wyborców uprawnionych do głosowania (umieszczonych w części A spisu wyborców w chwili zakończenia głosowania)	*	1	9	6	2	5
2.	Liczba wyborców, którym wydano karty do głosowania (liczba podpisów w części A spisu wyborców)	*	*	9	7	1	3
3.	Liczba oddanych kart do głosowania (liczba kart wyjętych z urny)	*	*	9	7	1	2
4.	Liczba kart nieważnych	*	*	*	*	*	0
5.	Liczba kart ważnych	*	*	9	7	1	2

**Uwaga!** Suma liczb z pkt. 4. i 5. musi być równa liczbie z pkt. 3.

6.	Liczba głosów nieważnych	*	*	*	7	7	2
6a.	w tym z powodu postawienia znaku „X” obok nazwiska dwóch lub większej liczby kandydatów z różnych list	*	*	*	3	9	6
6b.	w tym z powodu niepostawienia znaku „X” obok nazwiska żadnego kandydata z którejkolwiek z list	*	*	*	3	7	6
6c.	w tym z powodu postawienia znaku „X” wyłącznie obok nazwiska skreślonego kandydata (art. 113 ust. 2)	*	*	*	*	*	0
6d.	w tym z powodu postawienia znaku „X” wyłącznie obok nazwiska kandydata z unieważnionej listy kandydatów (art. 113 ust. 3)	*	*	*	*	*	0

**Uwaga!** Suma liczb z pkt. 6a. – 6d. musi być równa liczbie z pkt. 6. \*\*

7.	Liczba głosów ważnych	*	*	8	9	4	0
----	-----------------------	---	---	---	---	---	---

**Uwaga!** Suma liczb z pkt. 6. i 7. musi być równa liczbie z pkt. 5.

\*\*\*) jeżeli nie wystąpiła inna przyczyna nieważności głosu niż wymieniona w pkt 6a-6d.

Symbol kontrolny systemu informatycznego: 1a01-faf4-2f87-1707-699b-1feb-3c6a-50eb

Miejsce na parafowanie strony przez członków Komisji

1. *[Signature]* 2. *[Signature]* 3. *[Signature]* 4. *[Signature]* 5. *[Signature]* 6. *[Signature]* 7. *[Signature]*

8. Na poszczególnych kandydatów z list kandydatów oddano następującą liczbę głosów ważnych:

**Lista nr 1 — KOMITET WYBORCZY PSL**

Liczba głosów ważnych oddanych na listę:	*	*	2	5	5	0
--	---	---	---	---	---	---

Na poszczególnych kandydatów z tej listy oddano następujące liczby głosów ważnych:

1. BARCZAK Tomasz	*	*	*	7	5	6
2. MAJCHERKIEWICZ Przemysław Piotr	*	*	*	2	8	1
3. GWIAZDA Jan Andrzej	*	*	*	3	1	3
4. PAWLAK Jan	*	*	*	*	6	9
5. MICHAŁOWSKI Jan Władysław	*	*	*	1	4	2
6. KACPERSKI Andrzej Antoni	*	*	*	*	2	1
7. RATAJCZAK Ewa Maria	*	*	*	*	3	5
8. LESZCZYŃSKI Mirosław Kazimierz	*	*	*	4	1	3
9. MANUSZEWSKI Marian Tadeusz	*	*	*	*	4	1
10. WEGNER Krzysztof Franciszek	*	*	*	*	3	6
11. BARTECKI Jan Wojciech	*	*	*	3	5	9
12. PIŃSKI Stanisław	*	*	*	*	8	4
RAZEM	*	*	2	5	5	0

**Uwaga!** Suma głosów oddanych na wszystkich kandydatów z danej listy (rubryka „Razem”) musi równać się liczbie głosów ważnych oddanych na tę listę.

Symbol kontrolny systemu informatycznego: 1a01-faf4-2f87-1707-699b-1feb-3c6a-50eb

Miejsce na parafowanie strony przez członków Komisji

1. *[Signature]*  
2. *[Signature]*  
3. *Kowalczyk*  
4. *Zarynska*  
5. *[Signature]*  
6. *[Signature]*  
7. *Kar*

**Lista nr 4 — KW PRAWO I SPRAWIEDLIWOŚĆ**

Liczba głosów ważnych oddanych na listę:	*	*	*	9	8	3
--	---	---	---	---	---	---


Na poszczególnych kandydatów z tej listy oddano następujące liczby głosów ważnych:


1.	TREPIŃSKI Radosław Szymon	*	*	*	4	4	9
2.	RUMIANOWSKI Hieronim Antoni	*	*	*	1	3	8
3.	GIEMZA Rafał Mariusz	*	*	*	*	9	9
4.	JASIŃSKA Maria Jolanta	*	*	*	*	4	2
5.	ŁADZIAK Jacek Adam	*	*	*	*	6	8
6.	BIERNACKA Maria Alina	*	*	*	*	1	5
7.	MORAWSKI Adam	*	*	*	*	3	3
8.	WOLSKA Lucyna	*	*	*	*	5	1
9.	MISIARZ-CIENGUSZEWSKA Marzena	*	*	*	*	2	3
10.	ZARYCHTA Kazimierz	*	*	*	*	2	3
11.	GRZEŚKOWIAK Grażyna Ewa	*	*	*	*	1	9
12.	ŚMIEŁOWSKI Wacław Stefan	*	*	*	*	2	3
	RAZEM	*	*	*	9	8	3

**Uwaga!** Suma głosów oddanych na wszystkich kandydatów z danej listy (rubryka „Razem”) **musi** równać się liczbie głosów ważnych oddanych na tę listę.

Symbol kontrolny systemu informatycznego: 1a01-faf4-2f87-1707-699b-1feb-3c6a-50eb

Miejsce na parafowanie strony przez członków Komisji

1.  2.  3.  4.  5.  6. 

7. 

**Lista nr 6 — KKW SLD+SDPL+PD+UP LEWICA I DEMOKRACI**

Liczba głosów ważnych oddanych na listę:	*	*	1	9	1	8
--	---	---	---	---	---	---

Na poszczególnych kandydatów z tej listy oddano następujące liczby głosów ważnych:

1.	SZYMAŃSKI Tadeusz Juliusz	*	*	*	6	1	4
2.	KUJAWA Teresa Zofia	*	*	*	1	3	3
3.	ŁAGANOWSKI Kazimierz Stanisław	*	*	*	1	7	3
4.	MUSIDŁOWSKI Robert Franciszek	*	*	*	3	8	6
5.	KRYGIER Mirosław Andrzej	*	*	*	1	0	2
6.	KRZYWY Zbigniew	*	*	*	*	4	2
7.	ILSKA Elżbieta Beata	*	*	*	*	5	2
8.	JAKUBOWSKI Piotr Marian	*	*	*	*	2	0
9.	CHOJECKI Grzegorz Paweł	*	*	*	*	5	0
10.	SKORUPIŃSKA Violetta	*	*	*	*	3	9
11.	SULICKI Przemysław Wojciech	*	*	*	1	1	5
12.	MIEŻAŁ Stanisław Józef	*	*	*	*	2	7
13.	KOTARSKA Halina Maria	*	*	*	*	4	8
14.	RUDY-FIGIEL Lidia Teresa	*	*	*	*	*	9
15.	HARKO Stefan	*	*	*	*	2	5
16.	ŻYWICA Feliks	*	*	*	*	4	5
17.	DRZEWIECKA-BORSZ Lucyna	*	*	*	*	*	9
18.	OSTROWSKI Dariusz Roman	*	*	*	*	2	9
	RAZEM	*	*	1	9	1	8

**Uwaga!** Suma głosów oddanych na wszystkich kandydatów z danej listy (rubryka „Razem”) musi równać się liczbie głosów ważnych oddanych na tę listę.

Symbol kontrolny systemu informatycznego: 1a01-faf4-2f87-1707-699b-1feb-3c6a-50eb

Miejsce na parafowanie strony przez członków Komisji

1. *[Signature]*  
 2. *[Signature]*  
 3. *[Signature]*  
 4. *[Signature]*  
 5. *[Signature]*  
 6. *[Signature]*  
 7. *[Signature]*

Lista nr 7 — KW SAMOOBRONA RP

Liczba głosów ważnych oddanych na listę:	*	*	*	4	1	0
--	---	---	---	---	---	---

Na poszczególnych kandydatów z tej listy oddano następujące liczby głosów ważnych:

1.	NOWACKI Leszek Czesław	*	*	*	1	1	7
2.	KUŻBA Zygmunt	*	*	*	*	2	5
3.	LEDWOŻYW Małgorzata Stanisława	*	*	*	*	2	3
4.	SKORNIA-CIEŚLEWICZ Grażyna Janina	*	*	*	*	1	1
5.	KRZYŻAN Wojciech	*	*	*	*	2	9
6.	FILIPEK Krzysztof	*	*	*	*	5	9
7.	DŁUTKOWSKI Zenon	*	*	*	*	7	7
8.	KAŃKOLEWSKA Zdzisława Kazimiera	*	*	*	*	1	4
9.	CHOJNACKA Katarzyna	*	*	*	*	1	5
10.	PULKOWNIK Justyna Joanna	*	*	*	*	1	5
11.	GUMIŃSKI Artur Tomasz	*	*	*	*	2	5
	RAZEM	*	*	*	4	1	0

**Uwaga!** Suma głosów oddanych na wszystkich kandydatów z danej listy (rubryka „Razem”) musi równać się liczbie głosów ważnych oddanych na tę listę.

Symbol kontrolny systemu informatycznego: 1a01-faf4-2f87-1707-699b-1feb-3c6a-50eb

Miejsce na parafowanie strony przez członków Komisji

1. *[Signature]*  
2. *[Signature]*  
3. *[Signature]*  
4. *[Signature]*  
5. *[Signature]*  
6. *[Signature]*  
7. *[Signature]*

Lista nr 13 — KWW WSPÓLNOTA 2006

Liczba głosów ważnych oddanych na listę:	*	*	1	5	9	1
--	---	---	---	---	---	---


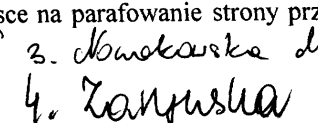

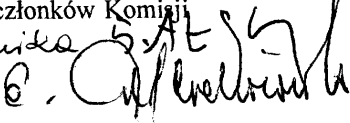
Na poszczególnych kandydatów z tej listy oddano następujące liczby głosów ważnych:

1.	DUSZYŃSKI Leszek Marek	*	*	*	7	4	2
2.	JAKUBOWSKI Andrzej Grzegorz	*	*	*	*	9	2
3.	ADAMSKI Maciej Przemysław	*	*	*	*	5	9
4.	SIELECKA Wanda	*	*	*	*	5	8
5.	LEWANDOWSKI Paweł	*	*	*	*	4	6
6.	RYDWELSKI Adam	*	*	*	*	8	7
7.	GOŁASZEWSKI Krzysztof Ryszard	*	*	*	1	0	9
8.	LEWANDOWSKA Elicja Maria	*	*	*	*	1	7
9.	MAZURKIEWICZ Wiesław Marian	*	*	*	*	2	5
10.	ADAMCZAK Krzysztof Wojciech	*	*	*	*	3	7
11.	BŁASZAK Jan Andrzej	*	*	*	*	3	3
12.	JESIOŁOWSKA Agnieszka	*	*	*	*	2	2
13.	OSTROWSKI Mariusz	*	*	*	*	5	8
14.	KONIECZKA Lidia Anna	*	*	*	*	3	9
15.	JASIŃSKI Zygmunt	*	*	*	*	4	0
16.	PACHAŁA Zenon Jakub	*	*	*	*	1	2
17.	DELIKTA Wiesław	*	*	*	*	3	7
18.	DRZAZGOWSKI Łukasz	*	*	*	*	7	8
RAZEM		*	*	1	5	9	1

**Uwaga!** Suma głosów oddanych na wszystkich kandydatów z danej listy (rubryka „Razem”) musi równać się liczbie głosów ważnych oddanych na tę listę.

Symbol kontrolny systemu informatycznego: 1a01-faf4-2f87-1707-699b-1feb-3c6a-50eb

Miejsce na parafowanie strony przez członków Komisji

1.  2.  3. *Nowakowska Monika* 4. *Karpuska* 5.  6.  7. *7. Kaci*

**Lista nr 14 — KWW PRZYMIERZE W MOGILNIE**

Liczba głosów ważnych oddanych na listę:	*	*	1	0	8	5
--	---	---	---	---	---	---

Na poszczególnych kandydatów z tej listy oddano następujące liczby głosów ważnych:

1.	KRAŚNY Jacek Piotr	*	*	*	3	3	4
2.	SIERACKI Michał	*	*	*	*	7	5
3.	ZAWADZKI Robert Arkadiusz	*	*	*	*	2	9
4.	MĄDROWSKI Marek	*	*	*	*	4	6
5.	KWIATKOWSKI Hieronim Franciszek	*	*	*	*	1	7
6.	BUKOWSKI Wacław	*	*	*	*	2	6
7.	HARĘDZKA Zofia	*	*	*	*	2	2
8.	BUZAŁA Marcin	*	*	*	*	8	9
9.	ŁUKASIK Zdzisław Eugeniusz	*	*	*	*	5	0
10.	WEBER Ryszard	*	*	*	*	2	4
11.	ANDRZEJEWSKI Marek	*	*	*	*	3	8
12.	STALINSKI Dariusz Łucjan	*	*	*	1	5	1
13.	KONIECZKA Piotr	*	*	*	*	8	5
14.	JARLACZYK Paweł Piotr	*	*	*	*	1	7
15.	SZCZĘSNA DYMEL Iwona Monika	*	*	*	*	3	5
16.	WIECZOREK Mirosław Włodzimierz	*	*	*	*	2	6
17.	KOWALSKI Zbigniew Jerzy	*	*	*	*	2	1
	RAZEM	*	*	1	0	8	5

**Uwaga!** Suma głosów oddanych na wszystkich kandydatów z danej listy (rubryka „Razem”) musi równać się liczbie głosów ważnych oddanych na tę listę.

Symbol kontrolny systemu informatycznego: 1a01-faf4-2f87-1707-699b-1feb-3c6a-50eb

Miejsce na parafowanie strony przez członków Komisji

2. Kowalska Iwona 5. 4 yly  
 4. Zarynska E. 7. Jan

Lista nr 15 — KWW "PIAST"

Liczba głosów ważnych oddanych na listę:	*	*	*	4	0	3
--	---	---	---	---	---	---

Na poszczególnych kandydatów z tej listy oddano następujące liczby głosów ważnych:

1. SZCZOTKA Jerzy	*	*	*	1	0	9
2. ZARYWSKA Alicja Maria	*	*	*	*	2	3
3. URBAN Andrzej	*	*	*	*	2	0
4. CZERNIAK Wojciech	*	*	*	*	2	6
5. ORCHOWSKI Wojciech Józef	*	*	*	*	6	6
6. OZGA Stanisław Adam	*	*	*	*	*	9
7. REWERS Marian Jan	*	*	*	*	1	0
8. ROGACKI Roman Radosław	*	*	*	*	2	7
9. BARSZCZ Wiesław Ryszard	*	*	*	*	*	9
10. KWIATKOWSKI Jarosław Łukasz	*	*	*	*	2	1
11. GAPIŃSKI Zbigniew	*	*	*	*	2	0
12. DERDOWSKI Jerzy Kazimierz	*	*	*	*	1	0
13. GRAJEK Krzysztof Wojciech	*	*	*	*	2	2
14. KUSZ Piotr	*	*	*	*	1	0
15. MŁYNARCZYK Czesław Zbigniew	*	*	*	*	*	6
16. WINIARSKI Władysław Janusz	*	*	*	*	1	5
RAZEM	*	*	*	4	0	3

Uwaga! Suma głosów oddanych na wszystkich kandydatów z danej listy (rubryka „Razem”) musi równać się liczbie głosów ważnych oddanych na tę listę.

9. a) W okręgu wyborczym na grupy list kandydatów następujących komitetów wyborczych oddano następującą liczbę głosów ważnych:

**Grupa list nr 1, nr 7, nr 15**

– lista nr 1	KOMITET WYBORCZY PSL	2550
– lista nr 7	KW SAMOOBRONA RP	410
– lista nr 15	KWW "PIAST"	403
	Razem	3363

**Grupa list nr 4, nr 14**

– lista nr 4	KW PRAWO I SPRAWIEDLIWOŚĆ	983
– lista nr 14	KWW PRZYMIERZE W MOGILNIE	1085
	Razem	2068

b) W podziale mandatów w okręgu uczestniczą następujące grupy list, które uzyskały co najmniej 10% głosów ważnych w wyborach i co najmniej jedna lista wchodząca w skład grupy ma prawo udziału w podziale mandatów, gdyż uzyskała co najmniej 5% głosów ważnych w wyborach:

**Grupa list nr 1, nr 7, nr 15**

**Grupa list nr 4, nr 14**

10. a) Warunek uzyskania co najmniej 5% głosów ważnych i prawo do uczestniczenia w

Symbol kontrolny systemu informatycznego: 1a01-faf4-2f87-1707-699b-1feb-3c6a-50eb

Miejsce na parafowanie strony przez członków Komisji

1. 2. 3. 4. 5. 6. 7.



podziały mandatów w okręgu uzyskały niezgrupowane listy następujących komitetów wyborczych:

1) lista nr 6	KKW SLD+SDPL+PD+UP LEWICA I DEMOKRACI	1918
2) lista nr 13	KWW WSPÓLNOTA 2006	1591

**Podział mandatów pomiędzy grupy list i listy kandydatów niezgrupowane**

11. Wyliczenie ilorazów wyborczych dla poszczególnych grup list i list kandydatów uczestniczących w podziale mandatów jest następujące (z dokładnością do czterech miejsc po przecinku):

**Grupa list nr 1, nr 7, nr 15**

Liczba głosów oddanych na grupę list nr 1, nr 7, nr 15 — X = 3363

Wyliczone ilorazy wyborcze:

X:1 =	3363.0000
X:2 =	1681.5000
X:3 =	1121.0000
X:4 =	840.7500
X:5 =	672.6000
X:6 =	560.5000
X:7 =	480.4286
X:8 =	420.3750
X:9 =	373.6667

**Grupa list nr 4, nr 14**

Liczba głosów oddanych na grupę list nr 4, nr 14 — X = 2068

Wyliczone ilorazy wyborcze:

X:1 =	2068.0000
X:2 =	1034.0000
X:3 =	689.3333
X:4 =	517.0000
X:5 =	413.6000
X:6 =	344.6667
X:7 =	295.4286
X:8 =	258.5000
X:9 =	229.7778

**Lista nr 6**


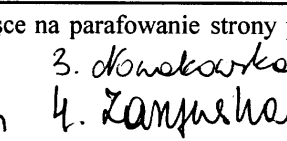
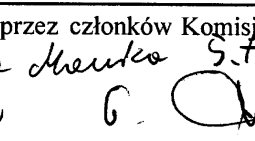

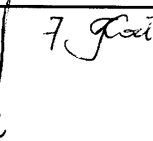


Liczba głosów oddanych na listę — X = 1918

Wyliczone ilorazy wyborcze:

X:1 =	1918.0000
X:2 =	959.0000

Symbol kontrolny systemu informatycznego: 1a01-faf4-2f87-1707-699b-1feb-3c6a-50eb

Miejsce na parafowanie strony przez członków Komisji

1.  2.  3.  4.  5.  6.  7. 

X:3 =	639.3333
X:4 =	479.5000
X:5 =	383.6000
X:6 =	319.6667
X:7 =	274.0000
X:8 =	239.7500
X:9 =	213.1111

**Lista nr 13**

Liczba głosów oddanych na listę

— X = 1591

Wyliczone ilorazy wyborcze:

X:1 =	1591.0000
X:2 =	795.5000
X:3 =	530.3333
X:4 =	397.7500
X:5 =	318.2000
X:6 =	265.1667
X:7 =	227.2857
X:8 =	198.8750
X:9 =	176.7778

12. Szereg kolejno największych liczb (ilorazów wyborczych) jest następujący:


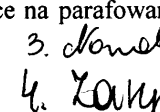
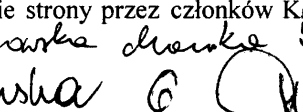

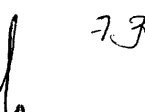


- 1) 3363.0000 odpowiada grupie list nr 1, nr 7, nr 15
- 2) 2068.0000 odpowiada grupie list nr 4, nr 14
- 3) 1918.0000 odpowiada liście nr 6
- 4) 1681.5000 odpowiada grupie list nr 1, nr 7, nr 15
- 5) 1591.0000 odpowiada liście nr 13
- 6) 1121.0000 odpowiada grupie list nr 1, nr 7, nr 15
- 7) 1034.0000 odpowiada grupie list nr 4, nr 14
- 8) 959.0000 odpowiada liście nr 6
- 9) 840.7500 odpowiada grupie list nr 1, nr 7, nr 15

13. W związku z tym, iż ilorazy wyborcze równe ostatniej z liczb uszeregowanych (upoważniającej do przyznania mandatu) uzyskały grupa list nr ....., nr ....., nr ...../lista nr ....., grupa list nr ....., nr ....., nr ...../lista nr ..... pierwszeństwo do otrzymania mandatu uzyskała grupa list nr ....., nr ....., nr ...../lista nr ....., na którą oddano najwięcej głosów.

14. W związku z tym, iż ilorazy wyborcze równe ostatniej z liczb uszeregowanych (upoważniającej do przyznania mandatu) uzyskały grupa list nr ....., nr ....., nr ...../lista nr ....., grupa list nr ....., nr ....., nr ..... i oddano na nie równą liczbę głosów, pierwszeństwo do otrzymania mandatu uzyskała grupa list nr ....., nr ....., nr ...../lista nr ....., na którą w większej liczbie obwodów oddano większą liczbę głosów.

Symbol kontrolny systemu informatycznego: 1a01-faf4-2f87-1707-699b-1feb-3c6a-50eb

Miejsce na parafowanie strony przez członków Komisji

1.  2.  3.  4.  5.  6.  7. 

15. Ponieważ pierwszeństwa do otrzymania nie można ustalić w sposób opisany w pkt 13 i 14 pierwszeństwo do uzyskania mandatu przez grupę list nr ..... , nr ..... , nr ..... /listę nr ..... , grupę list nr ..... , nr ..... , nr ..... /listę nr ..... , Komisja ustaliła w trybie losowania i mandat przypadł grupie list nr ..... , nr ..... , nr ..... /liście nr ..... . Protokół losowania stanowi załącznik do zestawienia.

16. **Podział mandatów w ramach grup list**

- 1) **Komisja stwierdza, że 4 mandaty przypadają grupie list nr 1, nr 7, nr 15, którą tworzą lista nr 1, lista nr 7, lista nr 15 .**
- a) Warunek uzyskania co najmniej 5% głosów ważnych spełniły i w związku z tym **prawo uczestniczenia w podziale mandatów pomiędzy zgrupowane listy mają:** lista nr 1, lista nr 15 .
- b) **Wyliczenie ilorazów wyborczych (art. 151 ust. 1 pkt 3 Ordynacji wyborczej) dla uczestniczących w podziale mandatów poszczególnych list kandydatów wchodzących w skład grupy list jest następujące (z dokładnością do czterech miejsc po przecinku):**  
**Grupa list nr 1, nr 7, nr 15**

**Lista nr 1**

Liczba głosów oddanych na listę nr 1 — X = 2550

Wyliczone ilorazy wyborcze:

X:1 =	2550.0000
X:3 =	850.0000
X:5 =	510.0000
X:7 =	364.2857

**Lista nr 15**

Liczba głosów oddanych na listę nr 15 — X = 403

Wyliczone ilorazy wyborcze:

X:1 =	403.0000
X:3 =	134.3333
X:5 =	80.6000
X:7 =	57.5714

- c) Szereg kolejno największych liczb (ilorazów wyborczych) jest następujący:
- 1) 2550.0000 odpowiada liście nr 1
  - 2) 850.0000 odpowiada liście nr 1
  - 3) 510.0000 odpowiada liście nr 1
  - 4) 403.0000 odpowiada liście nr 15
- d) W związku z tym, iż ilorazy wyborcze równe ostatniej z uszeregowanych liczb uzyskały: lista nr ..... , lista nr ..... pierwszeństwo do otrzymania mandatu uzyskała lista nr ..... , na którą oddano najwięcej głosów.
- e) W związku z tym, iż ilorazy wyborcze równe ostatniej z uszeregowanych liczb uzyskały: lista nr ..... , lista nr ..... , na które oddano tę samą liczbę głosów, pierwszeństwo do otrzymania mandatu uzyskała lista nr ..... , na którą w większej liczbie obwodów oddano większą liczbę głosów.
- f) Ponieważ pierwszeństwa do otrzymania nie można ustalić w sposób opisany w ppkt d i e pierwszeństwo do uzyskania mandatu przez listę nr ..... , listę nr ..... . Komisja ustaliła w trybie losowania i mandat przypadł liście nr ..... . Protokół losowania stanowi załącznik do zestawienia.

- 2) **Komisja stwierdza, że 2 mandaty przypadają grupie list nr 4, nr 14, którą tworzą**

Symbol kontrolny systemu informatycznego: 1a01-faf4-2f87-1707-699b-1feb-3c6a-50eb

Miejsce na parafowanie strony przez członków Komisji

3. Mandatowka Mentke  
4. Lanuska

5. Aya  
6. O. Kucinski

7. Koi

lista nr 4, lista nr 14 .

- a) Warunek uzyskania co najmniej 5% głosów ważnych spełniły i w związku z tym **prawo uczestniczenia w podziale mandatów pomiędzy zgrupowane listy mają:**  
lista nr 4, lista nr 14 .
- b) **Wyliczenie ilorazów wyborczych (art. 151 ust. 1 pkt 3 Ordynacji wyborczej) dla uczestniczących w podziale mandatów poszczególnych list kandydatów wchodzących w skład grupy list jest następujące (z dokładnością do czterech miejsc po przecinku):**  
**Grupa list nr 4, nr 14**

**Lista nr 4**

Liczba głosów oddanych na listę nr 4 — X = 983

Wyliczone ilorazy wyborcze:

X:1 = 983.0000

X:3 = 327.6667

**Lista nr 14**

Liczba głosów oddanych na listę nr 14 — X = 1085

Wyliczone ilorazy wyborcze:

X:1 = 1085.0000

X:3 = 361.6667

- c) Szereg kolejno największych liczb (ilorazów wyborczych) jest następujący:
- 1) 1085.0000 odpowiada liście nr 14
  - 2) 983.0000 odpowiada liście nr 4
- d) W związku z tym, iż ilorazy wyborcze równe ostatniej z uszeregowanych liczb uzyskały: lista nr ....., lista nr ..... pierwszeństwo do otrzymania mandatu uzyskała lista nr ....., na którą oddano najwięcej głosów.
- e) W związku z tym, iż ilorazy wyborcze równe ostatniej z uszeregowanych liczb uzyskały: lista nr ....., lista nr ....., na które oddano tę samą liczbę głosów, pierwszeństwo do otrzymania mandatu uzyskała lista nr ....., na którą w większej liczbie obwodów oddano większą liczbę głosów.
- f) Ponieważ pierwszeństwa do otrzymania nie można ustalić w sposób opisany w ppkt d i e pierwszeństwo do uzyskania mandatu przez listę nr ....., listę nr ..... Komisja ustaliła w trybie losowania i mandat przypadł liście nr ....., Protokół losowania stanowi załącznik do zestawienia.

3. *Chankowska Marinka*

5. *A. J. J.*

*F. Kosi*


4. *Zaryska*

6. *O. K. K.*

1  
2  
*W. J.*

Przy sporządzeniu zestawienia obecni byli:

- |    |   |       |          |
|----|---|-------|----------|
| 1) | Trecki Mirosław - Przewodniczący              | ..... | .....    |
|    | (nazwisko i imię - imiona, funkcja w Komisji) |       | (podpis) |
| 2) | Olejnik Danka 2-ca Przewodnicząca             | ..... | .....    |
| 3) | Łankowska Monika Członek                      | ..... | .....    |
| 4) | Zamyska Paulina Członek                       | ..... | .....    |
| 5) | Łabanowski Andrzej - Członek                  | ..... | .....    |
| 6) | Medyczna Aneta - Członek                      | ..... | .....    |
| 7) | Ławrowska Aneta - Członek                     | ..... | .....    |
| 8) | .....   | ..... | .....    |
| 9) | .....   | ..... | .....    |



(pieczęć Komisji)