

WYBORY DO SEJMIKU WOJEWÓDZTWA

Okręg wyborczy nr	*	5	Liczba mandatów	*	5	Załącznik nr§.... do protokołu z wyborów do Sejmiiku Województwa Kujawsko-Pomorskiego
-------------------	---	---	-----------------	---	---	--

ZESTAWIENIE

wyników głosowania i podziału mandatów w okręgu wyborczym nr 5 utworzonym dla wyboru Sejmiiku Województwa Kujawsko-Pomorskiego

sporządzone dnia 15 listopada 2006 r. przez Wojewódzką Komisję Wyborczą w Toruniu.

Komisja stwierdza, że otrzymała protokoły zbiorczych wyników głosowania od 4 komisji wyborczych właściwych do ustalenia zbiorczych wyników głosowania na obszarze powiatu (okręgu wyborczego) i na ich podstawie ustaliła następujące wyniki głosowania w okręgu nr 5

1.	Liczba wyborców uprawnionych do głosowania (umieszczonych w części A spisu wyborców w chwili zakończenia głosowania)	2	5	8	9	4	0
2.	Liczba wyborców, którym wydano karty do głosowania (liczba podpisów w części A spisu wyborców)	1	1	7	5	6	1
3.	Liczba oddanych kart do głosowania (liczba kart wyjętych z urny)	1	1	7	4	5	2
4.	Liczba kart nieważnych	*	*	*	*	5	9
5.	Liczba kart ważnych	1	1	7	3	9	3

Uwaga! Suma liczb z pkt. 4. i 5. **musi** być równa liczbie z pkt. 3.

6.	Liczba głosów nieważnych	*	2	1	4	4	6
6a.	w tym z powodu postawienia znaku „X” obok nazwiska dwóch lub większej liczby kandydatów z różnych list	*	*	4	5	7	1
6b.	w tym z powodu niepostawienia znaku „X” obok nazwiska żadnego kandydata z którejkolwiek z list	*	1	5	8	9	4
6c.	w tym z powodu postawienia znaku „X” wyłącznie obok nazwiska skreślonego kandydata (art. 113 ust. 2)	*	*	*	8	6	7
6d.	w tym z powodu postawienia znaku „X” wyłącznie obok nazwiska kandydata z unieważnionej listy kandydatów (art. 113 ust. 3)	*	*	*	*	*	0

Uwaga! Suma liczb z pkt. 6a. – 6d. **musi** być równa liczbie z pkt. 6. **

7.	Liczba głosów ważnych	*	9	5	9	4	7
----	-----------------------	---	---	---	---	---	---

Uwaga! Suma liczb z pkt. 6. i 7. **musi** być równa liczbie z pkt. 5.

**) jeżeli nie wystąpiła inna przyczyna nieważności głosu niż wymieniona w pkt 6a-6d.

Symbol kontrolny systemu informatycznego: 97f8-0f67-0e35-d87f-c733-2cce-b7b5-95de

Miejsce na parafowanie strony przez członków Komisji

Get

[Signature]

[Signature]

[Signature]
Osawmiedr

8. Na poszczególnych kandydatów z list kandydatów oddano następującą liczbę głosów ważnych:

Lista nr 1 — KOMITET WYBORCZY PSL

Liczba głosów ważnych oddanych na listę:	*	1	4	7	3	0
--	---	---	---	---	---	---

Na poszczególnych kandydatów z tej listy oddano następujące liczby głosów ważnych:

1.	KURNATOWSKA Maria Elżbieta	*	*	5	3	7	9
2.	KAZIMIERSKI Marek Wojciech	*	*	1	8	3	2
3.	MAŁECKI Władysław	*	*	1	7	8	9
4.	PATYK Karol Ernest	*	*	*	9	7	8
5.	KOZŁOWSKA Maria	*	*	1	2	4	8
6.	GRZANKA BOGATEK Joanna	*	*	*	6	1	1
7.	KUROWSKI Franciszek	*	*	1	4	3	4
8.	BAKOWSKI Dariusz	*	*	1	4	5	9
RAZEM		*	1	4	7	3	0

Uwaga! Suma głosów oddanych na wszystkich kandydatów z danej listy (rubryka „Razem”) musi równać się liczbie głosów ważnych oddanych na tę listę.

Lista nr 2 — KW LIGA POLSKICH RODZIN

Liczba głosów ważnych oddanych na listę:	*	*	5	3	4	3
--	---	---	---	---	---	---

Na poszczególnych kandydatów z tej listy oddano następujące liczby głosów ważnych:

1.	GAWĘDA Jerzy Marek	*	*	1	4	2	2
2.	CHRZANOWSKI Janusz Waclaw	*	*	*	3	6	3
3.	WRÓŃSKI Mirosław Marek	*	*	*	6	9	3
4.	PNIEWSKI Dariusz	*	*	*	2	9	4
5.	SMAGAŁA Stanisław	*	*	*	3	6	1
6.	KWIATONŃ Tadeusz Stanisław	*	*	*	7	3	0
7.	GRABOWSKA Marlena Małgorzata	*	*	*	5	2	1
8.	KAŹMIERCZAK Wiesław	*	*	*	3	0	1
9.	PARTYKA Zdzisław	*	*	*	2	6	4
10.	STRÓŻ Dorota Ewelina	*	*	*	3	9	4
RAZEM		*	*	5	3	4	3

Uwaga! Suma głosów oddanych na wszystkich kandydatów z danej listy (rubryka „Razem”) musi równać się liczbie głosów ważnych oddanych na tę listę.

Symbol kontrolny systemu informatycznego: 97f8-0f67-0e35-d87f-c733-2cce-b7b5-95de

Miejsce na parafowanie strony przez członków Komisji

Lista nr 3 — KW KRAJOWEJ PARTII EMERYTÓW I RENCISTÓW

Liczba głosów ważnych oddanych na listę:	*	*	3	7	2	3
--	---	---	---	---	---	---

Na poszczególnych kandydatów z tej listy oddano następujące liczby głosów ważnych:

1. WRÓBEL Maria	*	*	2	1	6	9
2. KONDZIELA Jerzy Zbigniew	*	*	*	3	1	4
3. KOZARZEWSKI Leszek	*	*	*	3	1	7
4. POSTRACH Janusz Paweł	*	*	*	3	2	2
5. ŁYKOWSKI Jerzy Jan	*	*	*	2	2	4
6. JACEWICZ Jerzy	*	*	*	3	7	7
RAZEM	*	*	3	7	2	3

Uwaga! Suma głosów oddanych na wszystkich kandydatów z danej listy (rubryka „Razem”) musi równać się liczbie głosów ważnych oddanych na tę listę.

Lista nr 4 — KW PRAWO I SPRAWIEDLIWOŚĆ

Liczba głosów ważnych oddanych na listę:	*	1	9	9	0	5
--	---	---	---	---	---	---

Na poszczególnych kandydatów z tej listy oddano następujące liczby głosów ważnych:

1. GROBELSKI Ryszard Zdzisław	*	*	6	5	5	2
2. ŁUCZAK Stefan Nikodem	*	*	4	4	0	5
3. PAWLACZYK Henryk Jan	*	*	2	7	0	0
4. ŚLEDZIŃSKA-BĘDKOWSKA Anna	*	*	1	6	8	9
5. LIPIŃSKI Krzysztof Henryk	*	*	*	6	6	1
6. GRUBCZAK Tomasz	*	*	*	3	9	8
7. KUCHARCZYK Henryk	*	*	1	6	4	1
8. KOŚCIELNY Marcin	*	*	*	4	9	6
9. STANEK Mateusz Jan	*	*	*	5	4	2
10. CIEŚLEWICZ Ryszard	*	*	*	8	2	1
RAZEM	*	1	9	9	0	5

Uwaga! Suma głosów oddanych na wszystkich kandydatów z danej listy (rubryka „Razem”) musi równać się liczbie głosów ważnych oddanych na tę listę.

Symbol kontrolny systemu informatycznego: 97f8-0f67-0e35-d87f-c733-2cce-b7b5-95de

Miejsce na parafowanie strony przez członków Komisji

[Handwritten signatures]

Lista nr 5 — KW PLATFORMA OBYWATELSKA RP

Liczba głosów ważnych oddanych na listę:	*	1	5	3	6	9
--	---	---	---	---	---	---

Na poszczególnych kandydatów z tej listy oddano następujące liczby głosów ważnych:

1. ROSZAK Grzegorz Michał	*	*	6	0	9	9
2. KRANZ Małgorzata	*	*	1	6	1	2
3. BŁASZAK Leszek Ryszard	X	X	X	X	X	X
4. TOMASZEWSKA Irena Katarzyna	*	*	1	0	7	2
5. KISZKA Paweł Mariusz	*	*	2	1	5	7
6. ZIELIŃSKI Henryk Stefan	*	*	1	0	5	9
7. LUDWICZAK Jacek	*	*	*	6	7	6
8. SENSKE Iwona	*	*	*	7	5	4
9. KUŹMIŃSKA Ksenia	*	*	*	4	5	3
10. SZYMAŃSKA Anita Katarzyna	*	*	1	4	8	7
RAZEM	*	1	5	3	6	9

Uwaga! Suma głosów oddanych na wszystkich kandydatów z danej listy (rubryka „Razem”) **musi** równać się liczbie głosów ważnych oddanych na tę listę.

Lista nr 6 — KKW SLD+SDPL+PD+UP LEWICA I DEMOKRACI

Liczba głosów ważnych oddanych na listę:	*	2	4	1	5	1
--	---	---	---	---	---	---

Na poszczególnych kandydatów z tej listy oddano następujące liczby głosów ważnych:

1. BAŃKOWSKA Anna Danuta	*	*	9	0	7	4
2. PAWŁOWSKI Roman Tadeusz	*	*	2	7	3	1
3. WNUK Marcin	*	*	2	9	3	5
4. KMIEĆKOWIAK Aleksander Józef	*	*	2	8	2	3
5. KRUPIŃSKA Alina	*	*	2	3	7	2
6. NURSKI Wiesław	*	*	1	4	5	3
7. WOJCIECHOWSKI Marek	*	*	1	0	6	9
8. SIKORSKA Janina Bogusława	*	*	1	6	9	4
RAZEM	*	2	4	1	5	1

Uwaga! Suma głosów oddanych na wszystkich kandydatów z danej listy (rubryka „Razem”) **musi** równać się liczbie głosów ważnych oddanych na tę listę.

Symbol kontrolny systemu informatycznego: 97f8-0f67-0e35-d87f-c733-2cce-b7b5-95de

Miejsce na parafowanie strony przez członków Komisji

Lista nr 7 — KW SAMOOBRONA RP

Liczba głosów ważnych oddanych na listę:	*	*	8	2	6	1
--	---	---	---	---	---	---

Na poszczególnych kandydatów z tej listy oddano następujące liczby głosów ważnych:

1.	NOWACKI Bartosz Leszek	*	*	2	8	6	6
2.	KUROPATWIŃSKA Małgorzata	*	*	1	1	2	7
3.	NALEWAJK Kazimierz	*	*	*	4	2	0
4.	MICHAŁOWSKI Jerzy Eugeniusz	*	*	*	4	7	6
5.	KAMIŃSKA Irena Maria	*	*	1	0	3	2
6.	HEJNOWICZ Juliusz Krzysztof	*	*	*	2	0	6
7.	PRUŚ Teresa	*	*	*	7	4	2
8.	DULSKI Grzegorz Jacek	*	*	*	2	8	3
9.	NIECIEJEWSKI Ryszard	*	*	*	2	1	9
10.	ZIÓŁKOWSKI Stanisław Kazimierz	*	*	*	8	9	0
RAZEM		*	*	8	2	6	1

Uwaga! Suma głosów oddanych na wszystkich kandydatów z danej listy (rubryka „Razem”) musi równać się liczbie głosów ważnych oddanych na tę listę.

Lista nr 10 — KW UNIA POLITYKI REALNEJ

Liczba głosów ważnych oddanych na listę:	*	*	2	1	1	0
--	---	---	---	---	---	---

Na poszczególnych kandydatów z tej listy oddano następujące liczby głosów ważnych:

1.	SZULC Mariusz Piotr	*	*	*	6	0	8
2.	SUCHOMSKI Cezary Jerzy	*	*	*	*	9	6
3.	NOSKE Marek	*	*	*	2	2	6
4.	SIUTKOWSKI Andrzej Józef	*	*	*	2	1	6
5.	MATOWSKI Leszek Franciszek	*	*	*	*	7	8
6.	RYDWELSKA Weronika Maria	*	*	*	1	6	5
7.	SZUBERSKA Zofia	*	*	*	*	7	8
8.	WOŹNIAK Jerzy Stanisław	*	*	*	1	8	6
9.	ROSIAK Mirosław Adam	*	*	*	1	4	4
10.	LEWANDOWSKI Grzegorz Zbigniew	*	*	*	3	1	3
RAZEM		*	*	2	1	1	0

Uwaga! Suma głosów oddanych na wszystkich kandydatów z danej listy (rubryka „Razem”) musi równać się liczbie głosów ważnych oddanych na tę listę.

Symbol kontrolny systemu informatycznego: 97f8-0f67-0e35-d87f-c733-2cce-b7b5-95de

Miejsce na parafowanie strony przez członków Komisji

GT *Joko* *Ryszard* *Wf* *Armeda*

Lista nr 11 — KW NARODOWEGO ODRODZENIA POLSKI

Liczba głosów ważnych oddanych na listę:	*	*	*	7	0	1
--	---	---	---	---	---	---

Na poszczególnych kandydatów z tej listy oddano następujące liczby głosów ważnych:

1.	RAJCHERT Jarosław	*	*	*	1	9	8
2.	BOLIŃSKI Bartosz	*	*	*	1	3	8
3.	KANAREK Piotr	*	*	*	1	7	0
4.	KAMADULSKI Mariusz	*	*	*	*	8	5
5.	BERTLING Przemysław	*	*	*	1	1	0
RAZEM				*	*	*	7 0 1

Uwaga! Suma głosów oddanych na wszystkich kandydatów z danej listy (rubryka „Razem”) musi równać się liczbie głosów ważnych oddanych na tę listę.

Lista nr 12 — KOMITET WYBORCZY POLSKA PARTIA PRACY

Liczba głosów ważnych oddanych na listę:	*	*	1	6	5	4
--	---	---	---	---	---	---

Na poszczególnych kandydatów z tej listy oddano następujące liczby głosów ważnych:

1.	DARGACZ Andrzej Roman	*	*	*	4	0	1
2.	NADZIEJA Błażej	*	*	*	3	3	2
3.	KRAWCZYK Wanda Janina	*	*	*	1	7	4
4.	PUŁAWSKI Jakub Jan	*	*	*	*	8	5
5.	NOWAK Dorota Elżbieta	*	*	*	2	0	9
6.	PIERZGALSKA Agnieszka	*	*	*	*	8	2
7.	ZYDLEWSKA Marzena Zofia	*	*	*	*	4	6
8.	MARZEC Wiesław	*	*	*	1	0	8
9.	JARZYŃKA Adam Janusz	*	*	*	2	1	7
RAZEM				*	*	1	6 5 4

Uwaga! Suma głosów oddanych na wszystkich kandydatów z danej listy (rubryka „Razem”) musi równać się liczbie głosów ważnych oddanych na tę listę.

9. a) W okręgu wyborczym na grupy list kandydatów następujących komitetów wyborczych oddano następującą liczbę głosów ważnych:

Grupa list nr 1, nr 3, nr 5

– lista nr 1	KOMITET WYBORCZY PSL	14730
– lista nr 3	KW KRAJOWEJ PARTII EMERYTÓW I RENCISTÓW	3723
– lista nr 5	KW PLATFORMA OBYWATELSKA RP	15369
Razem		33822

Symbol kontrolny systemu informatycznego: 97f8-0f67-0e35-d87f-c733-2cce-b7b5-95de

Miejsce na parafowanie strony przez członków Komisji

Grupa list nr 2, nr 4, nr 7

- lista nr 2	KW LIGA POLSKICH RODZIN	5343
- lista nr 4	KW PRAWO I SPRAWIEDLIWOŚĆ	19905
- lista nr 7	KW SAMOOBRONA RP	8261
	Razem	33509

- b) **W podziale mandatów w okręgu uczestniczą następujące grupy list**, które uzyskały co najmniej 15% głosów ważnych w wyborach i co najmniej jedna lista wchodząca w skład grupy ma prawo udziału w podziale mandatów, gdyż uzyskała co najmniej 5% głosów ważnych w wyborach:

Grupa list nr 1, nr 3, nr 5

Grupa list nr 2, nr 4, nr 7

10. a) **Warunek uzyskania co najmniej 5% głosów ważnych i prawo do uczestniczenia w podziale mandatów w okręgu uzyskały niezgrupowane listy następujących komitetów wyborczych:**

1) lista nr 6 KKW SLD+SDPL+PD+UP LEWICA I DEMOKRACI 24151

Podział mandatów pomiędzy grupy list i listy kandydatów niezgrupowane

11. **Wyliczenie ilorazów wyborczych dla poszczególnych grup list i list kandydatów uczestniczących w podziale mandatów jest następujące (z dokładnością do czterech miejsc po przecinku):**

Grupa list nr 1, nr 3, nr 5

Liczba głosów oddanych na grupę list nr 1, nr 3, nr 5 — X = 33822

Wyliczone ilorazy wyborcze:

X:1 =	33822.0000
X:2 =	16911.0000
X:3 =	11274.0000
X:4 =	8455.5000
X:5 =	6764.4000

Grupa list nr 2, nr 4, nr 7


Liczba głosów oddanych na grupę list nr 2, nr 4, nr 7 — X = 33509

Wyliczone ilorazy wyborcze:

X:1 =	33509.0000
X:2 =	16754.5000
X:3 =	11169.6670
X:4 =	8377.2500
X:5 =	6701.8000

Symbol kontrolny systemu informatycznego: 97f8-0f67-0e35-d87f-c733-2cce-b7b5-95de

Miejsce na parafowanie strony przez członków Komisji



Lista nr 6

Liczba głosów oddanych na listę

— X = 24151

Wyliczone ilorazy wyborcze:

X:1 =	24151.0000
X:2 =	12075.5000
X:3 =	8050.3335
X:4 =	6037.7500
X:5 =	4830.2000

12. Szereg kolejno największych liczb (ilorazów wyborczych) jest następujący:

- 1) 33822.0000 odpowiada grupie list nr 1, nr 3, nr 5
- 2) 33509.0000 odpowiada grupie list nr 2, nr 4, nr 7
- 3) 24151.0000 odpowiada liście nr 6
- 4) 16911.0000 odpowiada grupie list nr 1, nr 3, nr 5
- 5) 16754.5000 odpowiada grupie list nr 2, nr 4, nr 7

13. W związku z tym, iż ilorazy wyborcze równe ostatniej z liczb uszeregowanych (upoważniającej do przyznania mandatu) uzyskały grupa list nr/lista nr, grupa list nr/lista nr pierwszeństwo do otrzymania mandatu uzyskała grupa list nr/lista nr, na którą oddano najwięcej głosów.

14. W związku z tym, iż ilorazy wyborcze równe ostatniej z liczb uszeregowanych (upoważniającej do przyznania mandatu) uzyskały grupa list nr/lista nr, grupa list nr i oddano na nie równą liczbę głosów, pierwszeństwo do otrzymania mandatu uzyskała grupa list nr/lista nr, na którą w większej liczbie obwodów oddano większą liczbę głosów.

15. Ponieważ pierwszeństwa do otrzymania nie można ustalić w sposób opisany w pkt 13 i 14 pierwszeństwo do uzyskania mandatu przez grupę list nr/listę nr, grupę list nr/listę nr, Komisja ustaliła w trybie losowania i mandat przypadł grupie list nr/liście nr Protokół losowania stanowi załącznik do zestawienia.

16. Podział mandatów w ramach grup list

- 1) **Komisja stwierdza, że 2 mandaty przypadają grupie list nr 1, nr 3, nr 5, którą tworzą lista nr 1, lista nr 3, lista nr 5 .**
 - a) Warunek uzyskania co najmniej 5% głosów ważnych spełniły i w związku z tym **prawo uczestniczenia w podziale mandatów pomiędzy zgrupowane listy mają:**
lista nr 1, lista nr 5 .
 - b) **Wyliczenie ilorazów wyborczych (art. 178 ust. 3 pkt 3 Ordynacji wyborczej) dla uczestniczących w podziale mandatów poszczególnych list kandydatów wchodzących w skład grupy list jest następujące (z dokładnością do czterech miejsc po przecinku):**
Grupa list nr 1, nr 3, nr 5

Symbol kontrolny systemu informatycznego: 97f8-0f67-0e35-d87f-c733-2cce-b7b5-95de

Miejsce na parafowanie strony przez członków Komisji

Lista nr 1

Liczba głosów oddanych na listę nr 1 — X = 14730

Wyliczone ilorazy wyborcze:

X:1 = 14730.0000

X:3 = 4910.0000

Lista nr 5

Liczba głosów oddanych na listę nr 5 — X = 15369

Wyliczone ilorazy wyborcze:

X:1 = 15369.0000

X:3 = 5123.0000

c) Szereg kolejno największych liczb (ilorazów wyborczych) jest następujący:

1) 15369.0000 odpowiada liście nr 5

2) 14730.0000 odpowiada liście nr 1

d) W związku z tym, iż ilorazy wyborcze równe ostatniej z uszeregowanych liczb uzyskały: lista nr, lista nr pierwszeństwo do otrzymania mandatu uzyskała lista nr, na którą oddano najwięcej głosów.

e) W związku z tym, iż ilorazy wyborcze równe ostatniej z uszeregowanych liczb uzyskały: lista nr, lista nr, na które oddano tę samą liczbę głosów, pierwszeństwo do otrzymania mandatu uzyskała lista nr, na którą w większej liczbie obwodów oddano większą liczbę głosów.

f) Ponieważ pierwszeństwa do otrzymania nie można ustalić w sposób opisany w ppkt d i e pierwszeństwo do uzyskania mandatu przez listę nr, listę nr, Komisja ustaliła w trybie losowania i mandat przypadł liście nr, Protokół losowania stanowi załącznik do zestawienia.

2) **Komisja stwierdza, że 2 mandaty przypadają grupie list nr 2, nr 4, nr 7, którą tworzą lista nr 2, lista nr 4, lista nr 7 .**

a) Warunek uzyskania co najmniej 5% głosów ważnych spełniły i w związku z tym **prawo uczestniczenia w podziale mandatów pomiędzy zgrupowane listy mają:** lista nr 4, lista nr 7 .

b) **Wyliczenie ilorazów wyborczych (art. 178 ust. 3 pkt 3 Ordynacji wyborczej) dla uczestniczących w podziale mandatów poszczególnych list kandydatów wchodzących w skład grupy list jest następujące (z dokładnością do czterech miejsc po przecinku):**
Grupa list nr 2, nr 4, nr 7

Lista nr 4

Liczba głosów oddanych na listę nr 4 — X = 19905


Wyliczone ilorazy wyborcze:

X:1 = 19905.0000

X:3 = 6635.0000

Symbol kontrolny systemu informatycznego: 97f8-0f67-0e35-d87f-c733-2cce-b7b5-95de

Miejsce na parafowanie strony przez członków Komisji



Lista nr 7

Liczba głosów oddanych na listę nr 7 — X = 8261

Wyliczone ilorazy wyborcze:

X:1 = 8261.0000

X:3 = 2753.6667

c) Szereg kolejno największych liczb (ilorazów wyborczych) jest następujący:

1) 19905.0000 odpowiada liście nr 4

2) 8261.0000 odpowiada liście nr 7


d) W związku z tym, iż ilorazy wyborcze równe ostatniej z uszeregowanych liczb uzyskały: lista nr, lista nr pierwszeństwo do otrzymania mandatu uzyskała lista nr, na którą oddano najwięcej głosów.

e) W związku z tym, iż ilorazy wyborcze równe ostatniej z uszeregowanych liczb uzyskały: lista nr, lista nr, na które oddano tę samą liczbę głosów, pierwszeństwo do otrzymania mandatu uzyskała lista nr, na którą w większej liczbie obwodów oddano większą liczbę głosów.

f) Ponieważ pierwszeństwa do otrzymania nie można ustalić w sposób opisany w ppkt d i e pierwszeństwo do uzyskania mandatu przez listę nr, listę nr, Komisja ustaliła w trybie losowania i mandat przypadł liście nr, Protokół losowania stanowi załącznik do zestawienia.

Przy sporządzeniu zestawienia obecni byli:

- 1) Wienaw Judan - Przewodny (podpis)
- 2) Henryk Markowski - 2-ea Przew.
- 3) Waldemar Madrzyński - członek
- 4) Paweł Matlakiewicz - członek
- 5) Aleksandra Jędrzejowska - członek
- 6) Lesław Prętkowski - członek
- 7) Krzysztof Gęsiński - członek
- 8)
- 9)



(pieczęć Komisji)

Symbol kontrolny systemu informatycznego: 97f8-0f67-0e35-d87f-c733-2cce-b7b5-95de

Miejsce na parafowanie strony przez członków Komisji