

WYBORY DO SEJMIKU WOJEWÓDZTWA

Okręg wyborczy nr	*	2	Liczba mandatów	*	6	Załącznik nr 2 do protokołu z wyborów do Sejmiku Województwa Kujawsko-Pomorskiego
-------------------	---	---	-----------------	---	---	---

ZESTAWIENIE

wyników głosowania i podziału mandatów w okręgu wyborczym nr 2 utworzonym dla wyboru Sejmiku Województwa Kujawsko-Pomorskiego

sporządzone dnia 15 listopada 2006 r. przez Wojewódzką Komisję Wyborczą w Toruniu.

Komisja stwierdza, że otrzymała protokoły zbiorczych wyników głosowania od 5 komisji wyborczych właściwych do ustalenia zbiorczych wyników głosowania na obszarze powiatu (okręgu wyborczego) i na ich podstawie ustaliła następujące wyniki głosowania w okręgu nr 2

1.	Liczba wyborców uprawnionych do głosowania (umieszczonych w części A spisu wyborców w chwili zakończenia głosowania)	2	8	3	6	9	4
2.	Liczba wyborców, którym wydano karty do głosowania (liczba podpisów w części A spisu wyborców)	1	2	1	8	1	3
3.	Liczba oddanych kart do głosowania (liczba kart wyjętych z urny)	1	2	1	7	1	8
4.	Liczba kart nieważnych	*	*	*	1	0	3
5.	Liczba kart ważnych	1	2	1	6	1	5

Uwaga! Suma liczb z pkt. 4. i 5. musi być równa liczbie z pkt. 3.

6.	Liczba głosów nieważnych	*	1	9	4	1	1
6a.	w tym z powodu postawienia znaku „X” obok nazwiska dwóch lub większej liczby kandydatów z różnych list	*	*	4	6	4	2
6b.	w tym z powodu niepostawienia znaku „X” obok nazwiska żadnego kandydata z którejkolwiek z list	*	1	4	7	4	2
6c.	w tym z powodu postawienia znaku „X” wyłącznie obok nazwiska skreślonego kandydata (art. 113 ust. 2)	*	*	*	*	*	0
6d.	w tym z powodu postawienia znaku „X” wyłącznie obok nazwiska kandydata z unieważnionej listy kandydatów (art. 113 ust. 3)	*	*	*	*	*	0

Uwaga! Suma liczb z pkt. 6a. – 6d. musi być równa liczbie z pkt. 6. **

7.	Liczba głosów ważnych	1	0	2	2	0	4
----	-----------------------	---	---	---	---	---	---

Uwaga! Suma liczb z pkt. 6. i 7. musi być równa liczbie z pkt. 5.

** jeżeli nie wystąpiła inna przyczyna nieważności głosu niż wymieniona w pkt 6a-6d.

Symbol kontrolny systemu informatycznego: 97f8-0f67-0e35-d87f-c733-2cce-b7b5-95de

Miejsce na parafowanie strony przez członków Komisji

8. Na poszczególnych kandydatów z list kandydatów oddano następującą liczbę głosów ważnych:

Lista nr 1 — KOMITET WYBORCZY PSL

Liczba głosów ważnych oddanych na listę:	*	2	2	1	7	1
--	---	---	---	---	---	---

Na poszczególnych kandydatów z tej listy oddano następujące liczby głosów ważnych:

1.	KŁOPOTEK Eugeniusz	*	1	3	8	5	7
2.	OCZKOWSKA Silvana Jadwiga	*	*	1	7	1	6
3.	KOSZOWSKI Franciszek	*	*	1	2	0	3
4.	MES Ewa Monika	*	*	1	3	0	7
5.	DOMEK Henryk Stanisław	*	*	1	0	8	7
6.	RYDUCHOWSKA Jadwiga	*	*	*	4	7	9
7.	JAKUBCZAK Anna Maria	*	*	*	4	0	4
8.	DREWKA Hanna Maria	*	*	*	4	4	2
9.	BOGUSZ Mirosław	*	*	*	2	7	1
10.	SKRZYPCZYK Artur Jan	*	*	*	1	5	4
11.	KLOSKA Anna Maria	*	*	*	6	1	2
12.	ORNOWSKI Alojzy	*	*	*	6	3	9
RAZEM		*	2	2	1	7	1

Uwaga! Suma głosów oddanych na wszystkich kandydatów z danej listy (rubryka „Razem”) musi równać się liczbie głosów ważnych oddanych na tę listę.

Lista nr 2 — KW LIGA POLSKICH RODZIN

Liczba głosów ważnych oddanych na listę:	*	*	5	1	2	8
--	---	---	---	---	---	---

Na poszczególnych kandydatów z tej listy oddano następujące liczby głosów ważnych:

1.	KRÓL Jan Stanisław	*	*	2	1	9	4
2.	ZAKRZEWSKA Miłostawa Maria	*	*	*	5	8	2
3.	TWORZYDŁO Robert Piotr	*	*	*	1	3	8
4.	JUREK Elżbieta Lucyna	*	*	*	3	9	2
5.	PEJKA Krzysztof Stanisław	*	*	*	2	9	3
6.	KRYGER Grażyna Barbara	*	*	*	4	6	1
7.	KIELPIŃSKI Tomasz Alfons	*	*	*	2	4	9
8.	PAWLIK Barbara Agnieszka	*	*	*	2	4	7
9.	GROCHOWSKA Izabela Ewa	*	*	*	5	7	2
RAZEM		*	*	5	1	2	8

Uwaga! Suma głosów oddanych na wszystkich kandydatów z danej listy (rubryka „Razem”) musi równać się liczbie głosów ważnych oddanych na tę listę.

Symbol kontrolny systemu informatycznego: 97f8-0f67-0e35-d87f-c733-2cce-b7b5-95de

Miejsce na parafowanie strony przez członków Komisji

Lista nr 3 — KW KRAJOWEJ PARTII EMERYTÓW I RENCISTÓW

Liczba głosów ważnych oddanych na listę:	*	*	4	7	7	1
--	---	---	---	---	---	---

Na poszczególnych kandydatów z tej listy oddano następujące liczby głosów ważnych:

1.	MICHALAK Franciszek	*	*	1	6	5	2
2.	LEWANDOWSKI Lech Kazimierz	*	*	*	7	1	6
3.	KRAUSE Wojciech	*	*	*	4	2	3
4.	STOCKI Czesław	*	*	*	3	2	2
5.	EWICH Ryszard Zdzisław	*	*	*	2	7	8
6.	URBANIAK Kamila Maria	*	*	*	2	9	0
7.	PALIWODA Kalina Agata	*	*	*	4	8	6
8.	MICHALAK Barbara	*	*	*	6	0	4
RAZEM		*	*	4	7	7	1

Uwaga! Suma głosów oddanych na wszystkich kandydatów z danej listy (rubryka „Razem”) musi równać się liczbie głosów ważnych oddanych na tę listę.

Lista nr 4 — KW PRAWO I SPRAWIEDLIWOŚĆ

Liczba głosów ważnych oddanych na listę:	*	1	8	5	8	5
--	---	---	---	---	---	---


Na poszczególnych kandydatów z tej listy oddano następujące liczby głosów ważnych:

1.	OSTROWSKA Regina Maria	*	*	5	9	6	2
2.	PAJĄKOWSKI Jarosław Józef	*	*	4	0	9	4
3.	WITKOWSKI Marek Leon	*	*	2	2	2	1
4.	ZAMŁYŃSKI Tadeusz	*	*	*	5	2	0
5.	KUFFEL Stanisława	*	*	1	7	0	2
6.	LACHOWSKI Roman Ryszard	*	*	*	6	7	0
7.	JACHYMSKA Justyna	*	*	*	4	5	6
8.	NYIRŐ Arpad Janusz	*	*	*	4	6	4
9.	MICHALSKA Halina Bożena	*	*	*	6	8	9
10.	SOBIERALSKA Renata	*	*	*	5	3	7
11.	GORDON Dagmara Maria	*	*	*	8	3	0
12.	MURACH Ludwik	*	*	*	4	4	0
RAZEM		*	1	8	5	8	5

Uwaga! Suma głosów oddanych na wszystkich kandydatów z danej listy (rubryka „Razem”) musi równać się liczbie głosów ważnych oddanych na tę listę.

Symbol kontrolny systemu informatycznego: 97f8-0f67-0e35-d87f-c733-2cce-b7b5-95de

Miejsce na parafowanie strony przez członków Komisji

Lista nr 5 — KW PLATFORMA OBYWATELSKA RP

Liczba głosów ważnych oddanych na listę:	*	2	5	1	3	0
--	---	---	---	---	---	---

Na poszczególnych kandydatów z tej listy oddano następujące liczby głosów ważnych:

1.	KOBIAK Andrzej	*	*	5	3	6	6
2.	KATULSKI Jarosław Paweł	*	*	6	3	9	4
3.	KUBICA Jacek	*	*	2	8	3	6
4.	DROZDOWSKI Stanisław	*	*	3	0	9	3
5.	BEDNARSKI Antoni	*	*	*	6	4	0
6.	SEMRAU Beata Katarzyna	*	*	2	6	6	1
7.	NURSKI Maciej	*	*	*	8	3	7
8.	ŁASICKI Józef Marcin	*	*	*	2	2	3
9.	KLONECKA Elżbieta	*	*	*	6	8	6
10.	NOWAK Jacek	*	*	*	7	2	7
11.	REICHELTL Lech Stefan	*	*	*	3	1	1
12.	MAMIŃSKA VAN GIJLSWIJK Krystyna Elżbieta	*	*	1	3	5	6
RAZEM		*	2	5	1	3	0

Uwaga! Suma głosów oddanych na wszystkich kandydatów z danej listy (rubryka „Razem”) musi równać się liczbie głosów ważnych oddanych na tę listę.

Lista nr 6 — KKW SLD+SDPL+PD+UP LEWICA I DEMOKRACI

Liczba głosów ważnych oddanych na listę:	*	1	3	8	7	2
--	---	---	---	---	---	---

Na poszczególnych kandydatów z tej listy oddano następujące liczby głosów ważnych:

1.	ANDRYSIAK Lucyna Mieczysława	*	*	3	9	5	0
2.	ORTMANN Jerzy Michał	*	*	1	4	8	3
3.	HYLA-MAKOWSKA Barbara Zofia	*	*	3	2	3	1
4.	ROKOSZEWSKI Tadeusz	*	*	1	0	2	7
5.	BEMBNISTA Lidia	*	*	*	8	9	4
6.	GRABEK Andrzej Maksymilian	*	*	*	5	4	3
7.	MICHNIK Roman Teodor	*	*	*	2	8	1
8.	SUCHARSKA Dorota	*	*	*	5	0	9
9.	KOMENDARCZYK Dariusz Maciej	*	*	*	1	2	6
10.	MAZUR Michał	*	*	*	6	3	0
11.	WIŚNIEWSKI Marek Marian	*	*	1	1	9	8
RAZEM		*	1	3	8	7	2

Uwaga! Suma głosów oddanych na wszystkich kandydatów z danej listy (rubryka „Razem”) musi równać się liczbie głosów ważnych oddanych na tę listę.

Symbol kontrolny systemu informatycznego: 97f8-0f67-0e35-d87f-c733-2cce-b7b5-95de

Miejsce na parafowanie strony przez członków Komisji

Lista nr 7 — KW SAMOOBRONA RP

Liczba głosów ważnych oddanych na listę:	*	*	8	6	9	4
--	---	---	---	---	---	---

Na poszczególnych kandydatów z tej listy oddano następujące liczby głosów ważnych:

1.	KUKLIŃSKI Józef	*	*	1	8	8	9
2.	KROLL Adam	*	*	2	6	7	4
3.	FILIPEK-KAŻMIERCZAK Ewa Wiesława	*	*	*	8	1	0
4.	GMYS Michał	*	*	*	7	6	0
5.	RESZKA Kazimierz Andrzej	*	*	*	3	7	1
6.	MALAGA Teresa Janina	*	*	*	3	3	9
7.	JANUSZEWSKI Radosław Adam	*	*	*	6	6	2
8.	KUKIELKA Agnieszka	*	*	1	1	8	9
RAZEM		*	*	8	6	9	4

Uwaga! Suma głosów oddanych na wszystkich kandydatów z danej listy (rubryka „Razem”) musi równać się liczbie głosów ważnych oddanych na tę listę.

Lista nr 10 — KW UNIA POLITYKI REALNEJ

Liczba głosów ważnych oddanych na listę:	*	*	2	0	7	3
--	---	---	---	---	---	---

Na poszczególnych kandydatów z tej listy oddano następujące liczby głosów ważnych:

1.	MARKOWSKI Władysław Eugeniusz	*	*	*	6	1	0
2.	GABRYCH Piotr	*	*	*	1	8	5
3.	WILKOWSKI Krzysztof Władysław	*	*	*	1	6	5
4.	MACIEJEWSKI Krzysztof Maciej	*	*	*	1	6	0
5.	GRAMOWSKI Adam Michał	*	*	*	*	8	0
6.	BERDYSIAK Adam Tadeusz	*	*	*	*	7	0
7.	GROSZEWSKA Katarzyna	*	*	*	*	9	5
8.	LIBERDA Paweł Jan	*	*	*	*	7	2
9.	FRĄCKOWSKI Sławomir Jan	*	*	*	*	7	3
10.	PAWŁOWSKA Małgorzata Janina	*	*	*	*	8	5
11.	WOŹNIAK Teresa Maria	*	*	*	1	6	1
12.	SYPNIEWSKI Wojciech	*	*	*	3	1	7
RAZEM		*	*	2	0	7	3

Uwaga! Suma głosów oddanych na wszystkich kandydatów z danej listy (rubryka „Razem”) musi równać się liczbie głosów ważnych oddanych na tę listę.

Symbol kontrolny systemu informatycznego: 97f8-0f67-0e35-d87f-c733-2cce-b7b5-95de

Miejsce na parafowanie strony przez członków Komisji

Lista nr 11 — KW NARODOWEGO ODRODZENIA POLSKI

Liczba głosów ważnych oddanych na listę:	*	*	*	3	8	7
--	---	---	---	---	---	---

Na poszczególnych kandydatów z tej listy oddano następujące liczby głosów ważnych:

1.	BRODZIAK Łukasz	*	*	*	1	5	0
2.	BETLIŃSKI Marcin	*	*	*	*	3	1
3.	KOKOCHA Tomasz	*	*	*	*	8	5
4.	POPIELEWSKI Grzegorz Maciej	*	*	*	*	4	0
5.	NOGOWSKI Paweł	*	*	*	*	8	1
RAZEM		*	*	*	3	8	7

Uwaga! Suma głosów oddanych na wszystkich kandydatów z danej listy (rubryka „Razem”) **musi** równać się liczbie głosów ważnych oddanych na tę listę.

Lista nr 12 — KOMITET WYBORCZY POLSKA PARTIA PRACY

Liczba głosów ważnych oddanych na listę:	*	*	1	3	9	3
--	---	---	---	---	---	---

Na poszczególnych kandydatów z tej listy oddano następujące liczby głosów ważnych:

1.	GAPSKA Justyna Karolina	*	*	*	2	8	9
2.	PIEŚCIŃSKI Radosław	*	*	*	*	3	8
3.	PAWŁOWSKI Czesław	*	*	*	1	4	6
4.	SZAFRAŃSKI Bogumił	*	*	*	1	0	0
5.	KACZOROWSKA Elżbieta Marianna	*	*	*	1	5	0
6.	JARMUSZ Janusz Eugeniusz	*	*	*	*	2	7
7.	CHMIELEWSKI Mirosław	*	*	*	1	2	0
8.	PAWŁOWSKA Sylwia Magdalena	*	*	*	1	1	2
9.	KICIŃSKA Elżbieta	*	*	*	1	2	9
10.	MAŁKOWSKI Kazimierz	*	*	*	*	5	8
11.	SZAFRAŃSKA Łucja	*	*	*	1	0	8
12.	RUCINOWSKI Waldemar	*	*	*	1	1	6
RAZEM		*	*	1	3	9	3

Uwaga! Suma głosów oddanych na wszystkich kandydatów z danej listy (rubryka „Razem”) **musi** równać się liczbie głosów ważnych oddanych na tę listę.

9. a) W okręgu wyborczym na grupy list kandydatów następujących komitetów wyborczych oddano następującą liczbę głosów ważnych:

Grupa list nr 1, nr 3, nr 5

- lista nr 1	KOMITET WYBORCZY PSL	22171
- lista nr 3	KW KRAJOWEJ PARTII EMERYTÓW I RENCISTÓW	4771
- lista nr 5	KW PLATFORMA OBYWATELSKA RP	25130
Razem		52072

Symbol kontrolny systemu informatycznego: 97f8-0f67-0e35-d87f-c733-2cce-b7b5-95de

Miejsce na parafowanie strony przez członków Komisji

Grupa list nr 2, nr 4, nr 7

- lista nr 2	KW LIGA POLSKICH RODZIN	5128
- lista nr 4	KW PRAWO I SPRAWIEDLIWOŚĆ	18585
- lista nr 7	KW SAMOOBRONA RP	8694
	Razem	32407

b) W podziale mandatów w okręgu uczestniczą następujące grupy list, które uzyskały co najmniej 15% głosów ważnych w wyborach i co najmniej jedna lista wchodząca w skład grupy ma prawo udziału w podziale mandatów, gdyż uzyskała co najmniej 5% głosów ważnych w wyborach:

Grupa list nr 1, nr 3, nr 5

Grupa list nr 2, nr 4, nr 7

10. a) Warunek uzyskania co najmniej 5% głosów ważnych i prawo do uczestniczenia w podziale mandatów w okręgu uzyskały niezgrupowane listy następujących komitetów wyborczych:

1) lista nr 6	KKW SLD+SDPL+PD+UP LEWICA I DEMOKRACI	13872
---------------	---------------------------------------	-------

Podział mandatów pomiędzy grupy list i listy kandydatów niezgrupowane

11. Wyliczenie ilorazów wyborczych dla poszczególnych grup list i list kandydatów uczestniczących w podziale mandatów jest następujące (z dokładnością do czterech miejsc po przecinku):

Grupa list nr 1, nr 3, nr 5

Liczba głosów oddanych na grupę list nr 1, nr 3, nr 5 — X = 52072

Wyliczone ilorazy wyborcze:

X:1 =	52072.0000
X:2 =	26036.0000
X:3 =	17357.3340
X:4 =	13018.0000
X:5 =	10414.4000
X:6 =	8678.6670

Grupa list nr 2, nr 4, nr 7


Liczba głosów oddanych na grupę list nr 2, nr 4, nr 7 — X = 32407

Wyliczone ilorazy wyborcze:

X:1 =	32407.0000
X:2 =	16203.5000
X:3 =	10802.3330
X:4 =	8101.7500
X:5 =	6481.4000
X:6 =	5401.1665

Symbol kontrolny systemu informatycznego: 97f8-0f67-0e35-d87f-c733-2cce-b7b5-95de

Miejsce na parafowanie strony przez członków Komisji



Lista nr 6

Liczba głosów oddanych na listę

— X = 13872

Wyliczone ilorazy wyborcze:

X:1 =	13872.0000
X:2 =	6936.0000
X:3 =	4624.0000
X:4 =	3468.0000
X:5 =	2774.4000
X:6 =	2312.0000

12. Szereg kolejno największych liczb (ilorazów wyborczych) jest następujący:

- 1) 52072.0000 odpowiada grupie list nr 1, nr 3, nr 5
- 2) 32407.0000 odpowiada grupie list nr 2, nr 4, nr 7
- 3) 26036.0000 odpowiada grupie list nr 1, nr 3, nr 5
- 4) 17357.3340 odpowiada grupie list nr 1, nr 3, nr 5
- 5) 16203.5000 odpowiada grupie list nr 2, nr 4, nr 7
- 6) 13872.0000 odpowiada liście nr 6

13. W związku z tym, iż ilorazy wyborcze równe ostatniej z liczb uszeregowanych (upoważniającej do przyznania mandatu) uzyskały grupa list nr , nr , nr /lista nr , grupa list nr , nr , nr /lista nr pierwszeństwo do otrzymania mandatu uzyskała grupa list nr , nr , nr /lista nr , na którą oddano najwięcej głosów.

14. W związku z tym, iż ilorazy wyborcze równe ostatniej z liczb uszeregowanych (upoważniającej do przyznania mandatu) uzyskały grupa list nr , nr , nr /lista nr , grupa list nr , nr , nr i oddano na nie równą liczbę głosów, pierwszeństwo do otrzymania mandatu uzyskała grupa list nr , nr , nr /lista nr , na którą w większej liczbie obwodów oddano większą liczbę głosów.

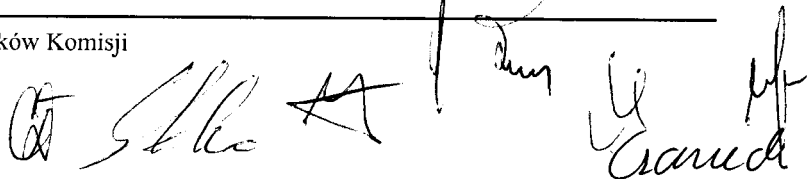
15. Ponieważ pierwszeństwa do otrzymania nie można ustalić w sposób opisany w pkt 13 i 14 pierwszeństwo do uzyskania mandatu przez grupę list nr , nr , nr /listę nr , grupę list nr , nr , nr /listę nr , Komisja ustaliła w trybie losowania i mandat przypadł grupie list nr , nr , nr /liście nr Protokół losowania stanowi załącznik do zestawienia.

16. Podział mandatów w ramach grup list

- 1) **Komisja stwierdza, że 3 mandaty przypadają grupie list nr 1, nr 3, nr 5, którą tworzą lista nr 1, lista nr 3, lista nr 5 .**
 - a) Warunek uzyskania co najmniej 5% głosów ważnych spełniły i w związku z tym **prawo uczestniczenia w podziale mandatów pomiędzy zgrupowane listy mają:** lista nr 1, lista nr 5 .
 - b) **Wyliczenie ilorazów wyborczych (art. 178 ust. 3 pkt 3 Ordynacji wyborczej) dla uczestniczących w podziale mandatów poszczególnych list kandydatów wchodzących w skład grupy list jest następujące (z dokładnością do czterech miejsc po przecinku):**
Grupa list nr 1, nr 3, nr 5

Symbol kontrolny systemu informatycznego: 97f8-0f67-0e35-d87f-c733-2cce-b7b5-95de

Miejsce na parafowanie strony przez członków Komisji



Lista nr 1

Liczba głosów oddanych na listę nr 1 — X = 22171

Wyliczone ilorazy wyborcze:

X:1 = 22171.0000
X:3 = 7390.3335
X:5 = 4434.2000

Lista nr 5

Liczba głosów oddanych na listę nr 5 — X = 25130

Wyliczone ilorazy wyborcze:

X:1 = 25130.0000
X:3 = 8376.6670
X:5 = 5026.0000

- c) Szereg kolejno największych liczb (ilorazów wyborczych) jest następujący:
- 1) 25130.0000 odpowiada liście nr 5
 - 2) 22171.0000 odpowiada liście nr 1
 - 3) 8376.6670 odpowiada liście nr 5
- d) W związku z tym, iż ilorazy wyborcze równe ostatniej z uszeregowanych liczb uzyskały: lista nr, lista nr pierwszeństwo do otrzymania mandatu uzyskała lista nr, na którą oddano najwięcej głosów.
- e) W związku z tym, iż ilorazy wyborcze równe ostatniej z uszeregowanych liczb uzyskały: lista nr, lista nr, na które oddano tę samą liczbę głosów, pierwszeństwo do otrzymania mandatu uzyskała lista nr, na którą w większej liczbie obwodów oddano większą liczbę głosów.
- f) Ponieważ pierwszeństwa do otrzymania nie można ustalić w sposób opisany w ppkt d i e pierwszeństwo do uzyskania mandatu przez listę nr, listę nr, Komisja ustaliła w trybie losowania i mandat przypadł liście nr, Protokół losowania stanowi załącznik do zestawienia.
- 2) **Komisja stwierdza, że 2 mandaty przypadają grupie list nr 2, nr 4, nr 7, którą tworzą lista nr 2, lista nr 4, lista nr 7.**
- a) Warunek uzyskania co najmniej 5% głosów ważnych spełniły i w związku z tym **prawo uczestniczenia w podziale mandatów pomiędzy zgrupowane listy mają:** lista nr 4, lista nr 7.
- b) **Wyliczenie ilorazów wyborczych (art. 178 ust. 3 pkt 3 Ordynacji wyborczej) dla uczestniczących w podziale mandatów poszczególnych list kandydatów wchodzących w skład grupy list jest następujące (z dokładnością do czterech miejsc po przecinku):**
Grupa list nr 2, nr 4, nr 7

Lista nr 4


Liczba głosów oddanych na listę nr 4 — X = 18585

Wyliczone ilorazy wyborcze:

X:1 = 18585.0000
X:3 = 6195.0000

Symbol kontrolny systemu informatycznego: 97f8-0f67-0e35-d87f-c733-2cce-b7b5-95de

Miejsce na parafowanie strony przez członków Komisji



Lista nr 7

Liczba głosów oddanych na listę nr 7 — X = 8694

Wyliczone ilorazy wyborcze:

X:1 = 8694.0000

X:3 = 2898.0000

c) Szereg kolejno największych liczb (ilorazów wyborczych) jest następujący:

1) 18585.0000 odpowiada liście nr 4

2) 8694.0000 odpowiada liście nr 7

d) W związku z tym, iż ilorazy wyborcze równe ostatniej z uszeregowanych liczb uzyskały: lista nr, lista nr pierwszeństwo do otrzymania mandatu uzyskała lista nr, na którą oddano najwięcej głosów.

e) W związku z tym, iż ilorazy wyborcze równe ostatniej z uszeregowanych liczb uzyskały: lista nr, lista nr, na które oddano tę samą liczbę głosów, pierwszeństwo do otrzymania mandatu uzyskała lista nr, na którą w większej liczbie obwodów oddano większą liczbę głosów.

f) Ponieważ pierwszeństwa do otrzymania nie można ustalić w sposób opisany w ppkt d i e pierwszeństwo do uzyskania mandatu przez listę nr, listę nr Komisja ustaliła w trybie losowania i mandat przypadł liście nr, Protokół losowania stanowi załącznik do zestawienia.

Przy sporządzeniu zestawienia obecni byli:

- 1) *Witold Jędrzejewski - Przewodniczący* *[signature]*
- 2) *Henryk Polkowski - 2. wiceprzewodniczący* *[signature]*
- 3) *Jędrzejewski Maciej - członek* *[signature]*
- 4) *Fawst Matkowiak - członek* *[signature]*
- 5) *Aleksandra Jędrzejewska - członek* *[signature]*
- 6) *Anna Jędrzejewska - członek* *[signature]*
- 7) *Krzysztof Głogowski - członek* *[signature]*
- 8)
- 9)



Symbol kontrolny systemu informatycznego: 97f8-0f67-0e35-d87f-c733-2cce-b7b5-95de

Miejsce na parafowanie strony przez członków Komisji